Kinderrechte und Corona: Erfahrungen von Saferinternet.at

Foto von Marta Wave von Pexels

Saferinternet.at
Das Internet sicher nutzen!
Co-financed by the European Union
Connecting Europe Facility
Bundeskanzleramt
Bundesministerium
Bildung, Wissenschaft
und Forschung
Bundesministerium
Digitalisierung und
Wirtschaftsstandort
facebook
HUAWEI
A1

Jugend-Internet-Monitor 2022 Österreich

Saferinternet.at
Das Internet sicher nutzen!

WhatsApp

96% -2%* ↓

♀94% ♂97%

Beliebteste Messenger-App

Nachrichten, Bilder, Videos, Audio & Dateien

Gruppenchats Telefonieren Standort teilen

YouTube

95% +2%* ↑

♀94% ♂96%

Video-plattform

Informationen & Unterhaltung

Beliebteste Suchmaschine bei Jugendlichen

Instagram

81% -3%* ↓

♀83% ♂79%

Inszenierte schöne Bilderwelten

Bilder & Videos live, in Postings, Stories oder Reels

Snapchat

70% -5%* ↓

♀73% ♂67%

Foto-App für Schnappschüsse

› Filter ‹
› Spiele ‹
› Snapmap ‹

„Streak" als Freundschafts-beweis

TikTok

70% +13* ↑

♀78% ♂62%

App für kreative Videoclips & Playback-Videos

Kommunikation mittels Videos

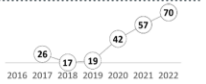

Discord

46% +13* ↑

♀30% ♂61%

Plattform für Text-, Audio- & Videochat

Virtuelle Räume zum Abhängen & Kommunizieren

Weitere Plattformen:

Pinterest	42%	+3%* ↑
Twitch	30%	+4%* ↑
Facebook	29%	-5%* ↓
Signal	25%	+13%* ↑
Telegram	25%	+4%* ↑
Reddit	24%	+11%* ↑
Skype	22%	-5%* ↓
Roblox	21%	Neu

*Im Vergleich zum Jugend-Internet-Monitor 2021

Der Jugend-Internet-Monitor ist eine Initiative von Saferinternet.at und präsentiert aktuelle Daten zur Social-Media-Nutzung von Österreichs Jugendlichen. Frage: „Welche der folgenden Internetplattformen nutzt Du?" (Mehrfachantworten möglich) Repräsentative Online-Umfrage im Auftrag von Saferinternet.at, durchgeführt vom Institut für Jugendkulturforschung, 12/2021. n = 400 Jugendliche aus Österreich im Alter von 11 bis 17 Jahren, davon 197 Mädchen. Schwankungsbreite 3-5 %.

Diese Infografik ist lizenziert unter der CC-Lizenz Namensnennung - Nicht kommerziell (CC BY-NC). Icons designed by Freepik.com & Flaticon.com. Font: Amatic SC Bold © Vernon Adams, lizenziert unter SIL Open Font License, Version 1.1.

Gefördert durch das Bundeskanzleramt. Die alleinige Verantwortung für diese Veröffentlichung liegt beim Autor.

Bundeskanzleramt

Co-financed by the European Union
Connecting Europe Facility

Zeit

Inhalt

Arbeitsinstrument

Auswirkungen auf mich

Gruppendruck/ Umgang mit Fremden

Selbstreflexion und Selbstwirksamkeit

"Fagor Pressure Cooker" by aMichiganMom is licensed under CC BY 2.0

Der Druck steigt

Bild: Victoria_Borodinova _/ Pixabay

Wie bekomme ich mein Kind vom Bildschirm?

Bild: Victoria_Borodinova _/ Pixabay

Smartphonenutzung von Jugendlichen 2018 und 2021

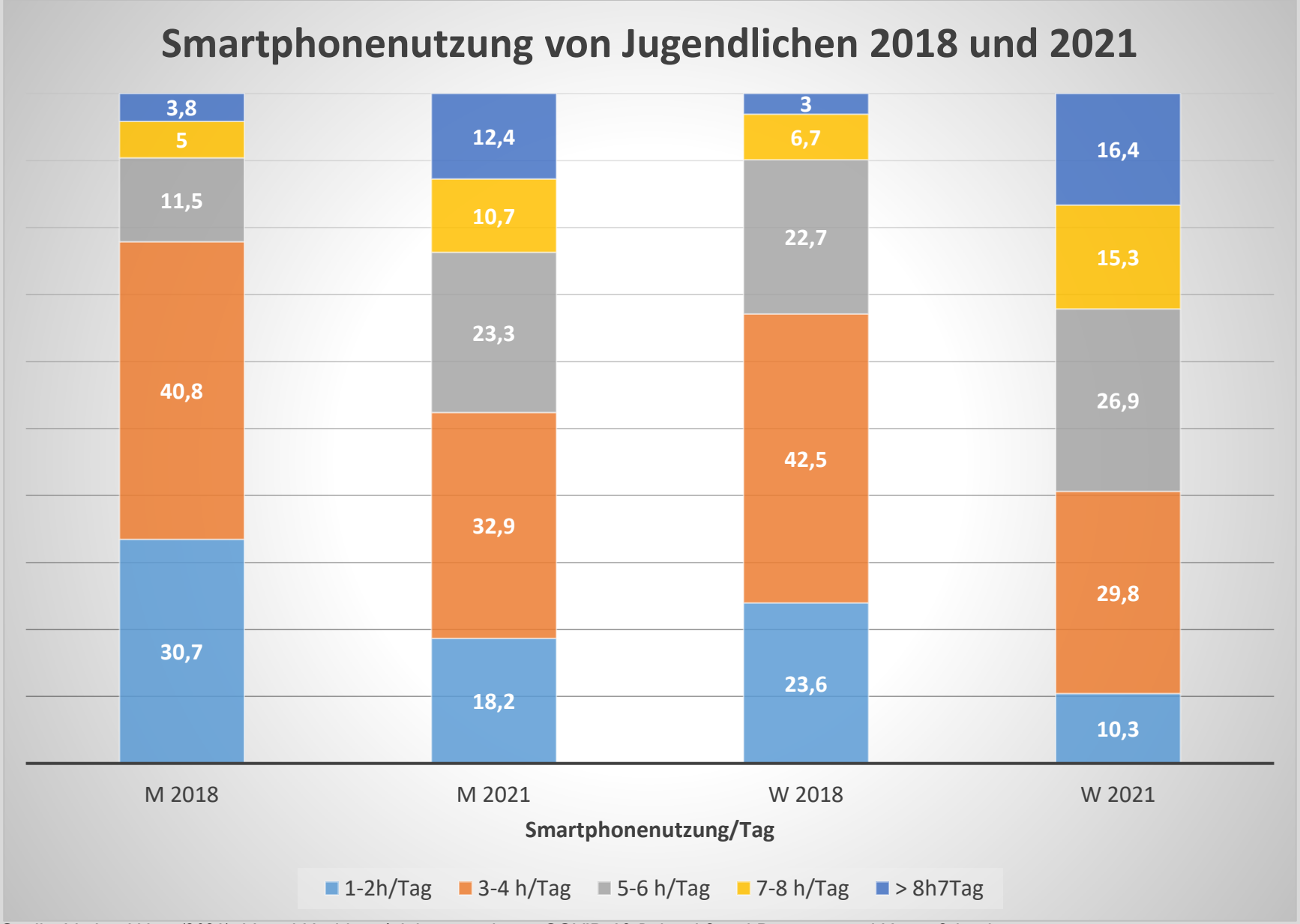

Quelle: Meduni Wien (2021): Mental Health in Adolescents during COVID-19-Related Social Distancing and Home-Schooling

, https://www.meduniwien.ac.at/web/ueber-uns/news/news-im-maerz-2021/16-prozent-der-schuelerinnen-haben-suizidale-gedanken/

Wie lange darf mein Kind...?

Wieviel Zeit bleibt überhaupt für das digitale Leben?

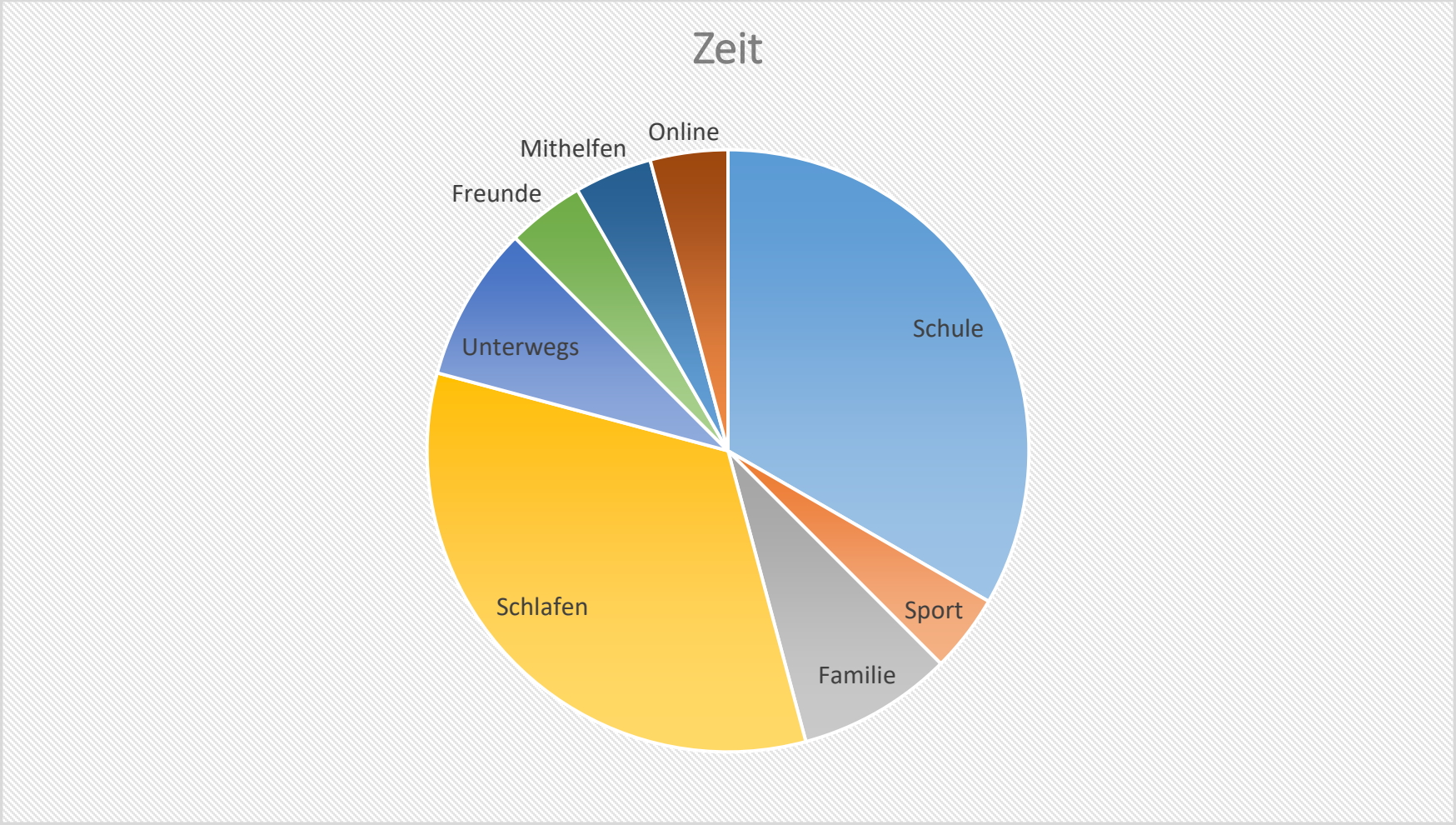

Das Zeitrad

Foto von **Lucie Liz** von **Pexels**

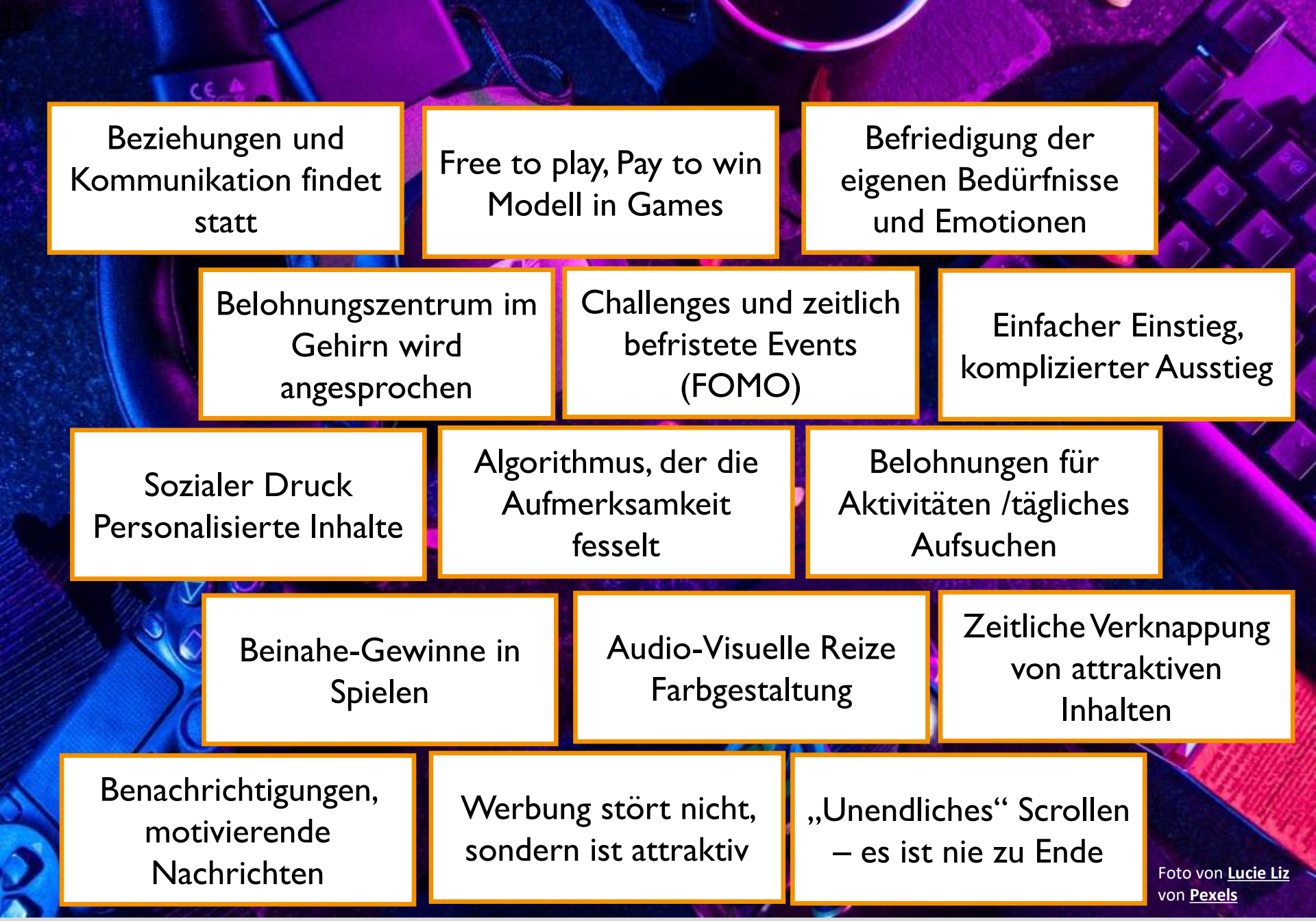

Beziehungen und Kommunikation findet statt

Free to play, Pay to win Modell in Games

Befriedigung der eigenen Bedürfnisse und Emotionen

Belohnungszentrum im Gehirn wird angesprochen

Challenges und zeitlich befristete Events (FOMO)

Einfacher Einstieg, komplizierter Ausstieg

Sozialer Druck
Personalisierte Inhalte

Algorithmus, der die Aufmerksamkeit fesselt

Belohnungen für Aktivitäten /tägliches Aufsuchen

Beinahe-Gewinne in Spielen

Audio-Visuelle Reize
Farbgestaltung

Zeitliche Verknappung von attraktiven Inhalten

Benachrichtigungen, motivierende Nachrichten

Werbung stört nicht, sondern ist attraktiv

„Unendliches“ Scrollen – es ist nie zu Ende

Foto von **Lucie Liz** von **Pexels**

Die Tricks der Apps

Fallbeispiel Cyber-Grooming

Erfüllen u.U
eine ganz wichtige
Funktion für das Kind

Teilen Interessen und
Vorlieben
des Kindes im Moment

Wer ist die Person
wirklich?

Ist es Cyber-Grooming?

Ist Erpressung oder
Psychischer Druck im
Spiel?

Tipps für Eltern:

- Über Online Freunde sprechen und sie wahrnehmen
- Bedeutung und Funktion erkennen und akzeptieren
- Bei Treffen: Mit dabei sein
- Panik der Eltern ist kein guter Begleiter

https://www.qwant.com/?client=ext-firefox-sb&t=images&q=Nazi&o=0%3AFBE858E31F8C01E0943539E4D8CADBD34D7EFDE4

Fallbeispiel: Nazi –Inhalte in WhatsApp

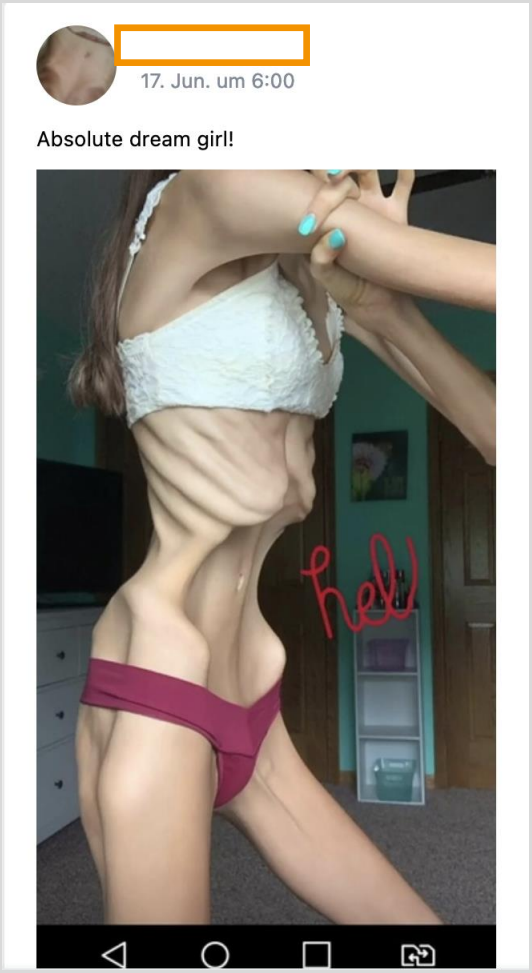

Essstörungen nehmen zu

SABOTIERST Du Dich selbst?

- Du schiebst wichtige Entscheidungen immer wieder auf.
- Du redest Dir ein, Deine Ziele sind für Dich unerreichbar und zu groß gedacht.
- Du machst Deinen Wert von der Meinung anderer abhängig.
- Du nimmst keine Hilfe an, weil Du alles allein schaffen möchtest.
- Du wartest auf "den perfekten Zeitpunkt", um endlich loszulegen.
- Du vergleichst Dich immer wieder mit anderen.

@marly_talk

https://de.gloryittechnologies.com/explained-what-is-youtube-24210

Online-Befragung 11- bis 17-Jähriger, n=400
Dez. 2021

Saferinternet.at
Das Internet sicher nutzen!

Cyber-Mobbing
hat in der Pandemie zugenommen:

Wo wird Cyber-Mobbing am häufigsten erlebt?

- Instagram 56 %
- TikTok 42 %
- Facebook 36 %
- Snapchat 32 %
- 30 % WhatsApp, Messenger-Dienste
- 25 % Online-Spiele
- 11 % Videochats für Unterricht

Aufklärung zum Thema Cyber-Mobbing

58% haben bereits Informationen zum Umgang mit Cyber-Mobbing erhalten

- 84 % von Lehrenden
- 45 % von Eltern
- 38 % aus dem Internet
- 35 % in Workshops
- 25 % von FreundInnen

Co-financed by the European Union
Connecting Europe Facility

Die alleinige Verantwortung für die Veröffentlichung liegt bei den AutorInnen. Die Europäische Union haftet nicht für die Verwendung der darin enthaltenen Informationen.

Dieses Werk steht unter der Creative-Commons-Lizenz CC BY-NC
Namensnennung (Saferinternet.at, studioback.at) Nicht kommerziell

Mädchen nehmen Cyber-Mobbing öfter wahr als Jungs

48 % — 35 %

Mädchen erleben VS. Jungs erleben

Mädchen erleben		Jungs erleben
52 %	Ghosting	38 %
43 %	Empfang unangenehmer Nachrichten	30 %
39 %	Identitätsdiebstahl durch Fake-Profile	34 %
35 %	Gehackte Online-Konten	25 %
22 %	Androhung von Gewalt	25 %
20 %	Online-Erpressung	12 %
16 %	Verbreitung von Nacktbildern	13 %

Wer wird eher Opfer und wer eher TäterIn?

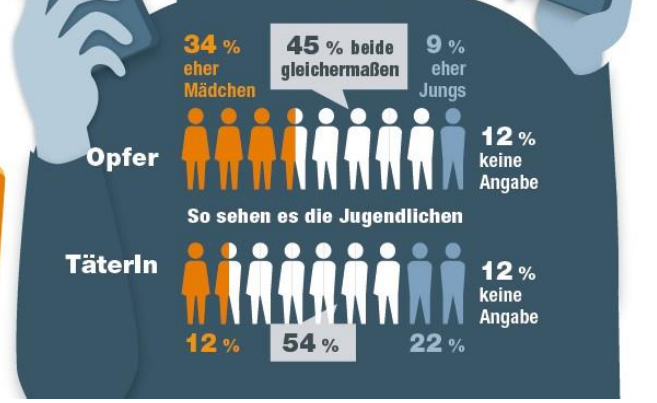

Algorithmen: Regionales in Tiktok

10:48
Montag
Bubure12
Avatar
Häuser
Werkzeuge
Fahrzeuge
Emotes

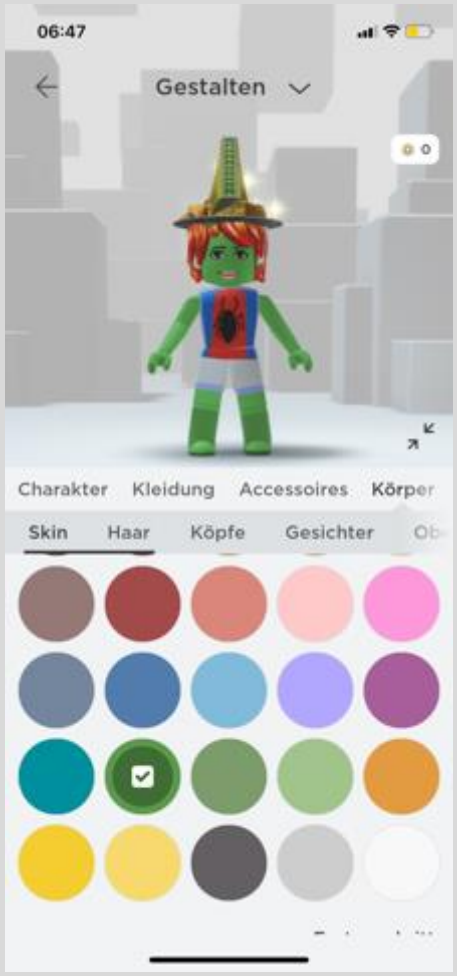



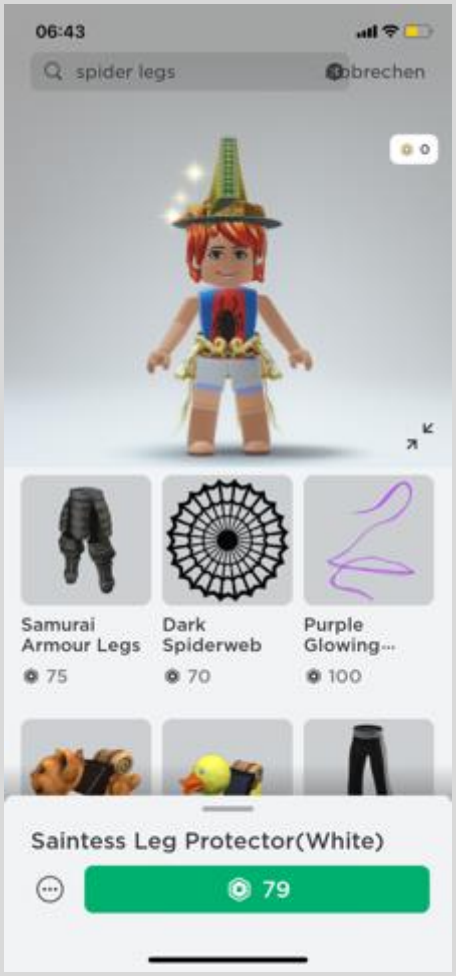

Den Avatar gestalten

Saferinternet.at
Das Internet sicher nutzen!

	Robux kaufen	Abonnieren und mehr erhalten!
€4.99	400	450/Monat
€9.99	800	1.000/Monat
€20.99	1.700	2.200/Monat

Du brauchst mehr Robux?

Unübersichtliche Preisgestaltung